



УПРАВЛЕНИЕ ФЕДЕРАЛЬНОЙ СЛУЖБЫ
ГОСУДАРСТВЕННОЙ СТАТИСТИКИ
ПО СЕВЕРО-КАВКАЗСКОМУ
ФЕДЕРАЛЬНОМУ ОКРУГУ

ОСНОВНЫЕ ПОКАЗАТЕЛИ СОЦИАЛЬНО-ЭКОНОМИЧЕСКОГО ПОЛОЖЕНИЯ

январь – июль 2024 года

12.09.2024

Кабардино-Балкарская Республика

СОДЕРЖАНИЕ

Сводные итоги	3
Основные экономические показатели	4
Индексы промышленного производства	5
Объем работ, выполненных по виду деятельности «строительство»	6
Сельское хозяйство	7
Деятельность автомобильного транспорта	10
Оборот розничной и оптовой торговли	11
Платные услуги населению	14
Индексы цен и тарифов	17
Среднемесячная номинальная начисленная заработная плата	18

За январь-июль 2024 года в Кабардино-Балкарской Республике **индекс промышленного производства** вырос на 17,6% по сравнению с январем-июлем 2023 года.

Объем отгруженных товаров собственного производства, выполненных работ и услуг собственными силами, по промышленным видам деятельности за январь-июль 2024 года составил **34,5 млрд рублей**, что на 20,1% больше, чем за январь-июль 2023 года.

Объем производства продукции сельского хозяйства всех сельхозпроизводителей (сельхозорганизации, крестьянские (фермерские) хозяйства, включая индивидуальных предпринимателей, хозяйства населения) Кабардино-Балкарской Республики в январе-июле 2024 года составил **24,4 млрд рублей**, что в сопоставимой оценке на 4,1% больше, чем за соответствующий период 2023 года.

Объем работ, выполненных по виду экономической деятельности «Строительство» за январь-июль 2024 года составил **16,0 млрд рублей**, что на 3,5 % больше, чем за январь-июль 2023 года.

Оборот розничной торговли республики за январь-июль 2024 года составил **158,6 млрд рублей**, что в сопоставимых ценах на 7,6% больше, чем за январь-июль 2023 года.

Оборот общественного питания в январе-июле 2024 года составил **7,8 млрд рублей**, или на 32,9% больше, чем в январе-июле 2023 года.

В Кабардино-Балкарской Республике **среднемесячная номинальная заработная плата** работников в январе-июне 2024 года (включая субъекты малого предпринимательства) выросла по сравнению с соответствующим периодом 2023 года на 16,4% и составила **45 377,0 рубля**. Реальная заработная плата, рассчитанная с учетом индекса потребительских цен, увеличилась на 8,9% по сравнению с январем-июнем 2023 года.

ОСНОВНЫЕ ЭКОНОМИЧЕСКИЕ ПОКАЗАТЕЛИ

СЕВЕРО-КАВКАЗСТАТ

Экономические показатели

январь – июль 2024 г. в % к январю – июлю 2023 г.

Индекс
промышленного
производства

117,6 ↑

Индекс произ-
водства продукции
сельского хозяйства

104,1 ↑

Ввод в действие
жилых домов
всех форм
собственности
и индивидуальными
застройщиками

133,8 ↑

Оборот розничной
торговли

107,6 ↑

Объем платных
услуг населению

106,8 ↑

Оборот
общественного
питания

132,9 ↑

● Понижение

● Повышение

● Без изменений

ИНДЕКСЫ ПРОМЫШЛЕННОГО ПРОИЗВОДСТВА

СЕВЕРО-КАВКАЗСТАТ

январь – июль 2024 г. в %
к январю – июлю 2023 г.

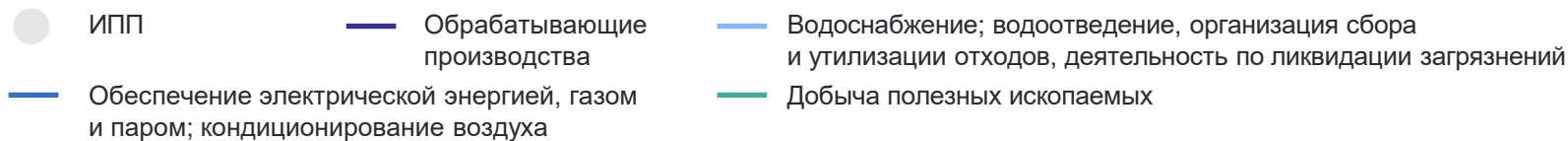
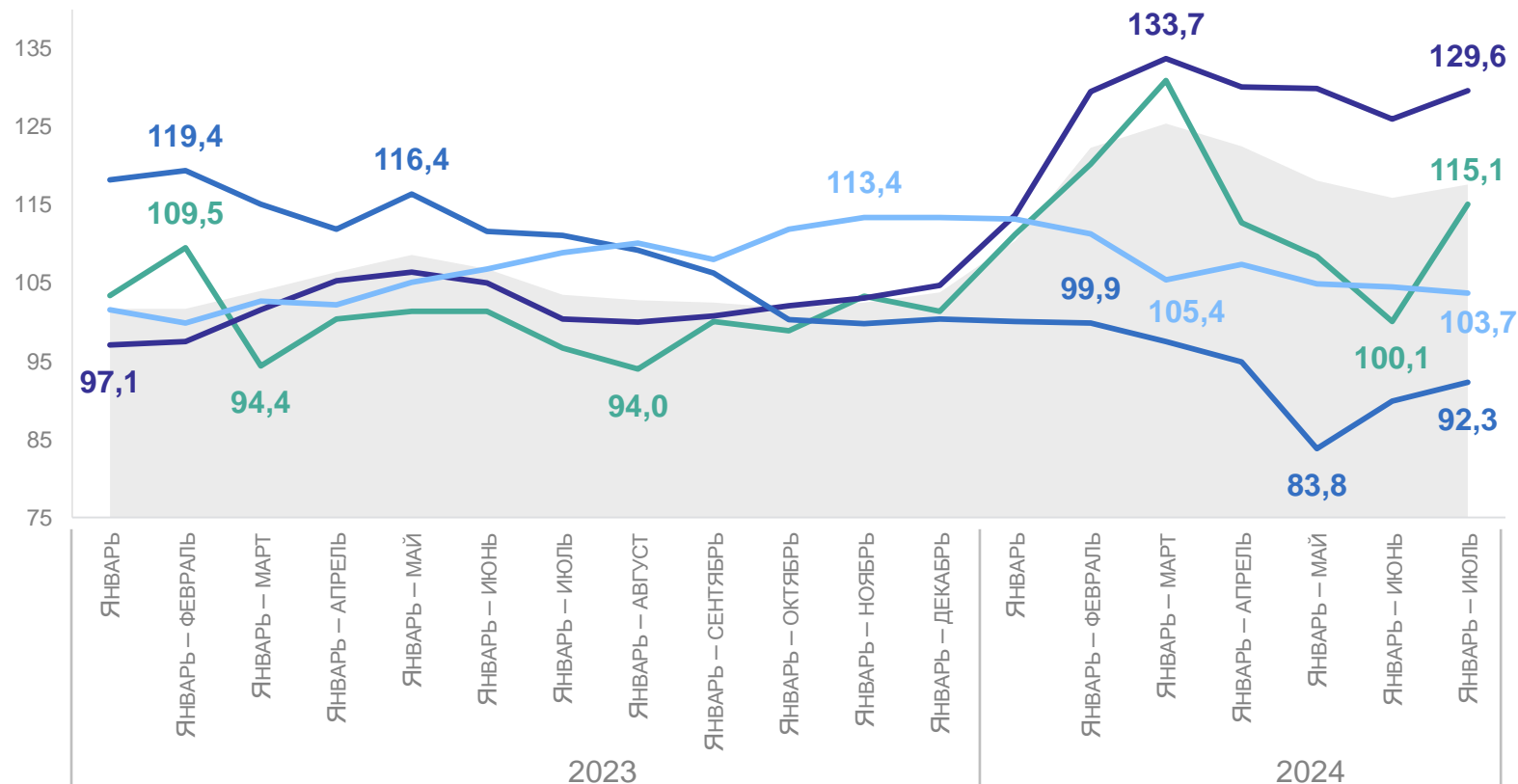
117,6 ИПП

115,1 Добыча полезных
ископаемых

129,6 Обрабатывающие
производства

92,3 Обеспечение
электрической энергией,
газом и паром;
кондиционирование
воздуха

103,7 Водоснабжение;
водоотведение,
организация сбора
и утилизации отходов,
деятельность по
ликвидации загрязнений



ОБЪЕМ РАБОТ, ВЫПОЛНЕННЫХ ПО ВИДУ ДЕЯТЕЛЬНОСТИ «СТРОИТЕЛЬСТВО»

январь – июль 2024 г.

Объем работ всего,
по полному кругу организаций

16 031,0 млн рублей

К январю – июлю 2023 г.

103,5% ↑

По крупным и средним
организациям

2 242,0 млн рублей

К январю – июлю 2023 г.

108,2% ↑

СЕВЕРО-КАВКАЗСТАТ

Структура объема подрядных работ по виду деятельности «Строительство», в %



1

Сельское хозяйство

СЕЛЬСКОЕ ХОЗЯЙСТВО

январь – июль 2024 г.

СЕВЕРО-КАВКАЗСТАТ

Объем продукции

сельского хозяйства всех
сельхозпроизводителей

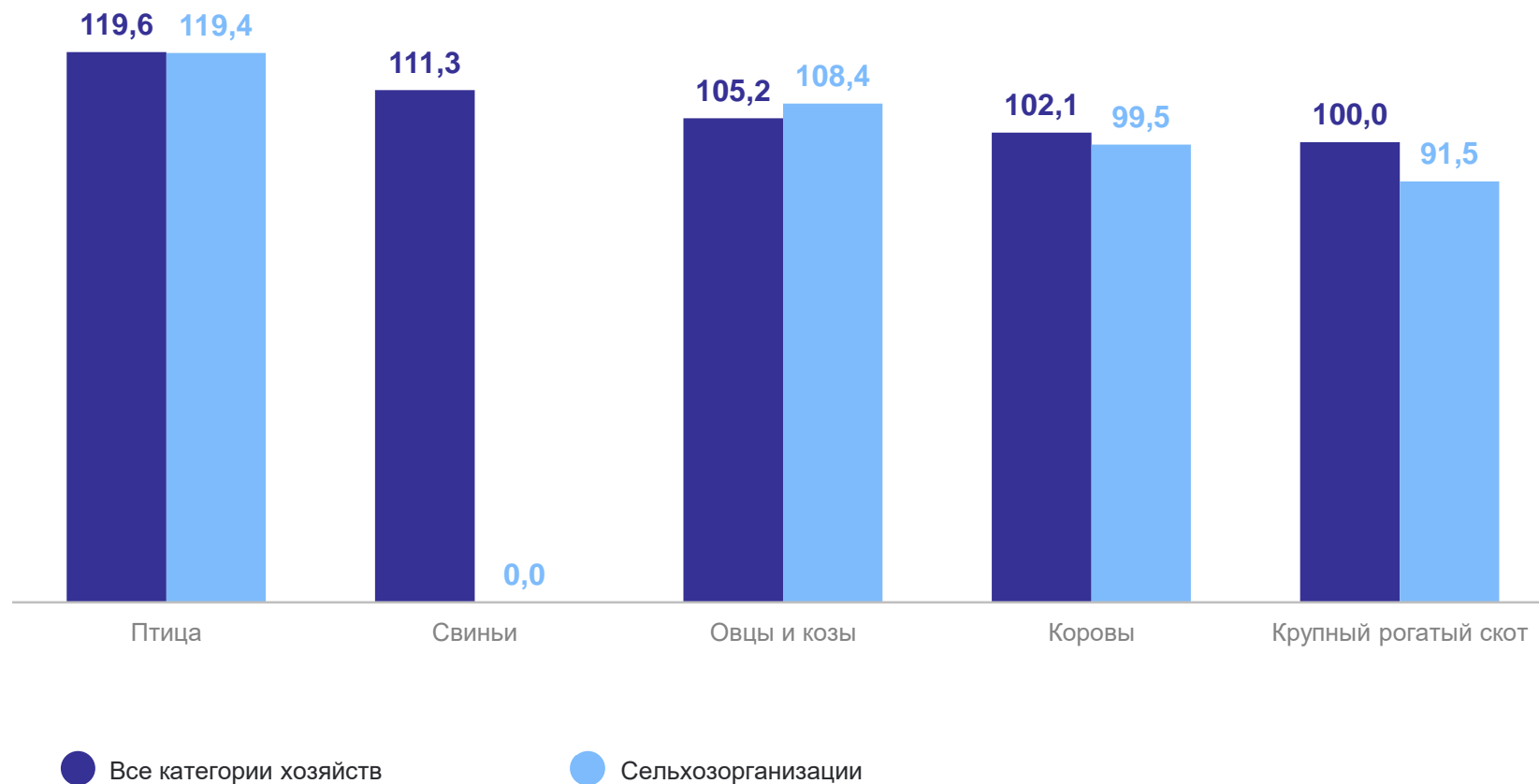
24,4 млрд рублей

К январю – июлю 2023 г.

104,1% ↑

Поголовье скота и птицы

январь – июль 2024 г. в % к январю – июлю 2023 г.



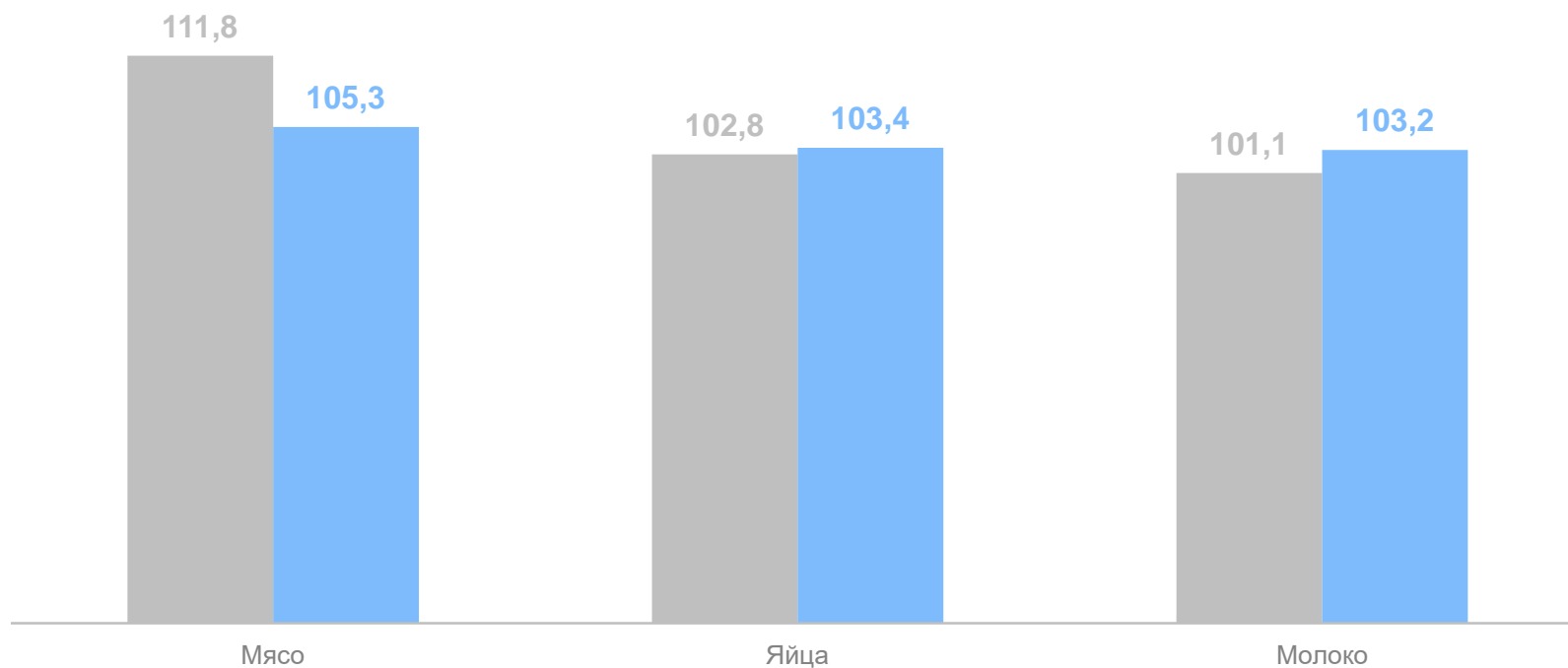
*Валовой сбор зерновых и зернобобовых культур, включая кукурузу (в весе после доработки, по расчетным данным, в хозяйствах всех категорий) в январе – июне 2024 г. не осуществлялся.

СЕЛЬСКОЕ ХОЗЯЙСТВО

январь – июль 2024 г.

СЕВЕРО-КАВКАЗСТАТ

Производство основных видов продукции животноводства
в хозяйствах всех категорий



● Январь – июль 2023 г. в % к январю – июлю 2022 г.

● Январь – июль 2024 г. в % к январю – июлю 2023 г.

ДЕЯТЕЛЬНОСТЬ АВТОМОБИЛЬНОГО ТРАНСПОРТА

январь – июль 2024 г.

СЕВЕРО-КАВКАЗСТАТ

В % к январю – июлю 2023 г.



Перевезено грузов*

215,5 тыс. тонн

116,2 ↑



Грузооборот*

10,8 млн т-км

137,6 ↑



Перевезено пассажиров

16,2 млн человек

93,7 ↓



Пассажиροоборот

196,1 млн пасс.-км

95,0 ↓

*Без субъектов малого предпринимательства

2

Оборот розничной торговли
и общественного питания

ОБОРОТ РОЗНИЧНОЙ ТОРГОВЛИ И ОБЩЕСТВЕННОГО ПИТАНИЯ

январь – июль 2024 г.

СЕВЕРО-КАВКАЗСТАТ

Оборот розничной торговли, млрд рублей

К январю – июлю 2023 г. в %



Всего по республике

158,6

107,6



Пищевые продукты,
включая напитки
и табачные изделия

77,9

105,0



Непродоволь-
ственные товары

80,7

110,2



ОБОРОТ РОЗНИЧНОЙ ТОРГОВЛИ И ОБЩЕСТВЕННОГО ПИТАНИЯ

январь – июль 2024 г.

СЕВЕРО-КАВКАЗСТАТ

Структура формирования оборота розничной торговли по хозяйствующим субъектам, в % к итогу в фактически действовавших ценах



Оборот общественного питания

7,8 млрд рублей

К январю – июлю 2023 г.

132,9% ↑

3

Платные услуги населению

ПЛАТНЫЕ УСЛУГИ НАСЕЛЕНИЮ

январь – июль 2024 г.

СЕВЕРО-КАВКАЗСТАТ

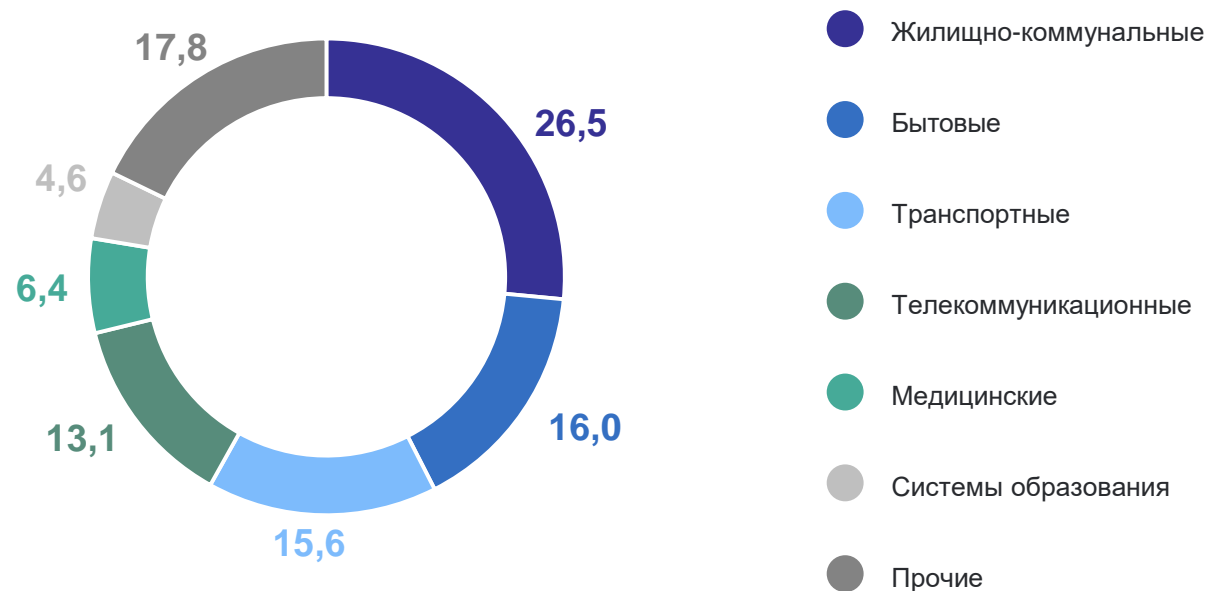
Объем платных услуг,
оказанных населению

35,7 млрд рублей

К январю – июлю 2023 г.

106,8% ↑

Структура объема платных услуг по видам
за январь – июль в % к итогу

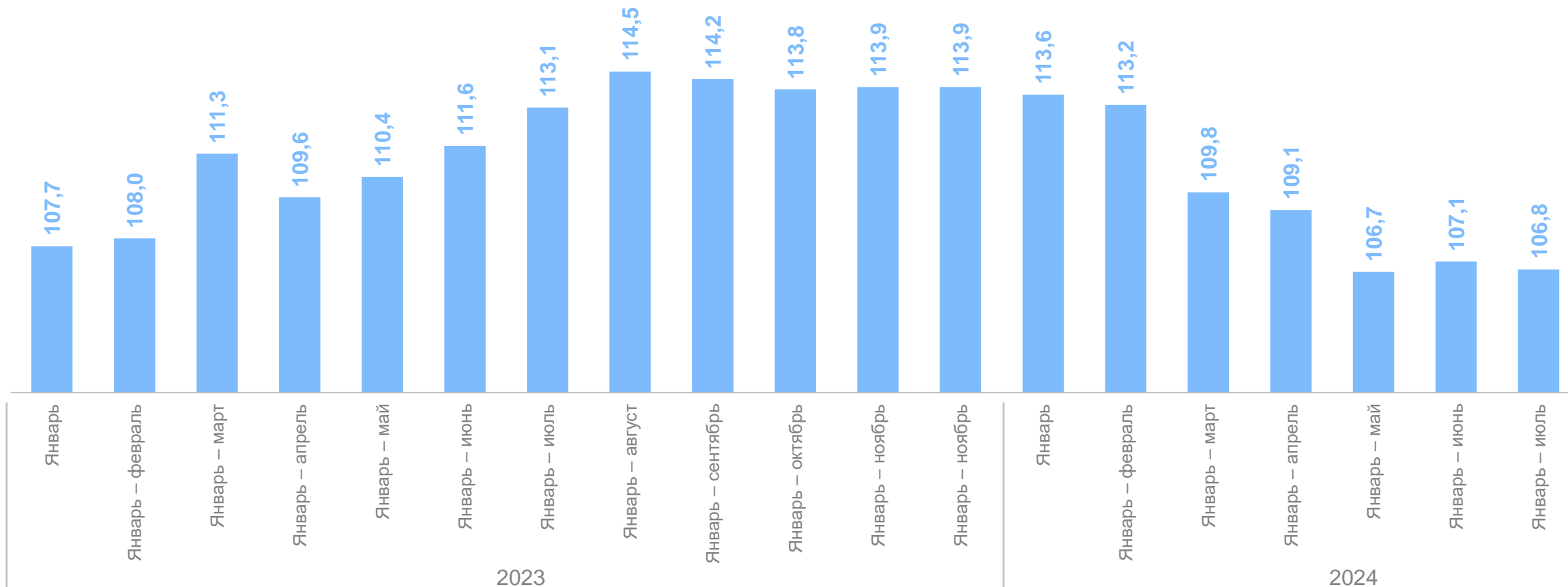


ПЛАТНЫЕ УСЛУГИ НАСЕЛЕНИЮ

январь – июль 2024 г.

СЕВЕРО-КАВКАЗСТАТ

Объем платных услуг населению, в % к соответствующему периоду прошлого года



ИНДЕКСЫ ЦЕН И ТАРИФОВ

июль 2024 г. в % к декабрю 2023 г.

СЕВЕРО-КАВКАЗСТАТ

Индекс потребительских
цен и тарифов
на товары и услуги

104,6 ↑

Сводный индекс цен на продукцию
(затраты, услуги) инвестиционного
назначения

102,0 ↑

Продовольственные
товары

105,7 ↑

Индекс производителей
промышленных товаров,
реализуемых на внутренний рынок

101,3 ↑

Непродовольственные
товары

101,9 ↑

Индекс производителей
сельскохозяйственной продукции

111,9 ↑

Услуги

106,9 ↑

Индекс тарифов на грузовые
перевозки

100,0 ●

● Повышение

● Понижение

● Без изменений

СРЕДНЕМЕСЯЧНАЯ НОМИНАЛЬНАЯ НАЧИСЛЕННАЯ ЗАРАБОТНАЯ ПЛАТА

январь – июнь 2024 г.

СЕВЕРО-КАВКАЗСТАТ

По отдельным видам экономической деятельности, рублей

